

Řepka MATIF	25.03.2024	29.03.2024	Změna	Nejnižší	Nejvyšší	Měna
květen 2024	447,75	438,5	-9,25	438,5	458	EUR / t
srpen 2024	449	446	-3,00	446	457,5	EUR / t
listopad 2024	454	451	-3,00	451	461,25	EUR / t
únor 2025	456,25	454,25	-2,00	454,25	465,25	EUR / t
květen 2025	456	451,5	-4,50	451,5	464,5	EUR / t

NYSE Liffe Market: Paris, Clearing House:LCH.Clearnet

[zobrazit graf na: www](#)

Sojový šrot Rotterdam	25.03.2024	29.03.2024	Změna	Nejnižší	Nejvyšší	Měna
květen 2024	0	0	+0,00	0	0	USD / t
červen 2024 - červenec 2024	429	425	-4,00	425	429	USD / t
srpen 2024 - říjen 2024	436	431	-5,00	431	436	USD / t

NL Soymeal HP, FOB Rotterdam

[zobrazit graf na: www](#)

Řepkový šrot Rhine	25.03.2024	29.03.2024	Změna	Nejnižší	Nejvyšší	Měna
květen 2024	287	290	+3,00	290	300	EUR / t
květen 2024 - červenec 2024	283	283	+0,00	283	293	EUR / t
srpen 2024 - říjen 2024	266	262	-4,00	261	269	EUR / t
listopad 2024 - leden 2025	272	267	-5,00	267	276	EUR / t

Rapemeal, LWR Rhine

[zobrazit graf na: www](#)

Pšenice krmná	25.03.2024	29.03.2024	Změna	Nejnižší	Nejvyšší	Měna
květen 2024	175,7	171,95	-3,75	170	178,85	GBP / t
červenec 2024	180,25	176,4	-3,85	175,35	180,25	GBP / t
listopad 2024	195,6	195,15	-0,45	191,5	199,9	GBP / t
leden 2025	198,25	195,7	-2,55	194,15	198,25	GBP / t
březen 2025	200,9	198,3	-2,60	196,8	200,9	GBP / t

London; LIFFE

[zobrazit graf na: www](#)

Pšenice potravinářská	25.03.2024	29.03.2024	Změna	Nejnižší	Nejvyšší	Měna
květen 2024	207,25	203,75	-3,50	200,75	209	EUR / t
září 2024	218	218,25	+0,25	215	219,75	EUR / t
prosinec 2024	224	224	+0,00	221,25	225,25	EUR / t
březen 2025	228	228,25	+0,25	225,5	229,25	EUR / t
květen 2025	230	230,25	+0,25	227,75	231,25	EUR / t

NYSE Liffe Market: Paris, Clearing House:LCH.Clearnet

[zobrazit graf na: www](#)

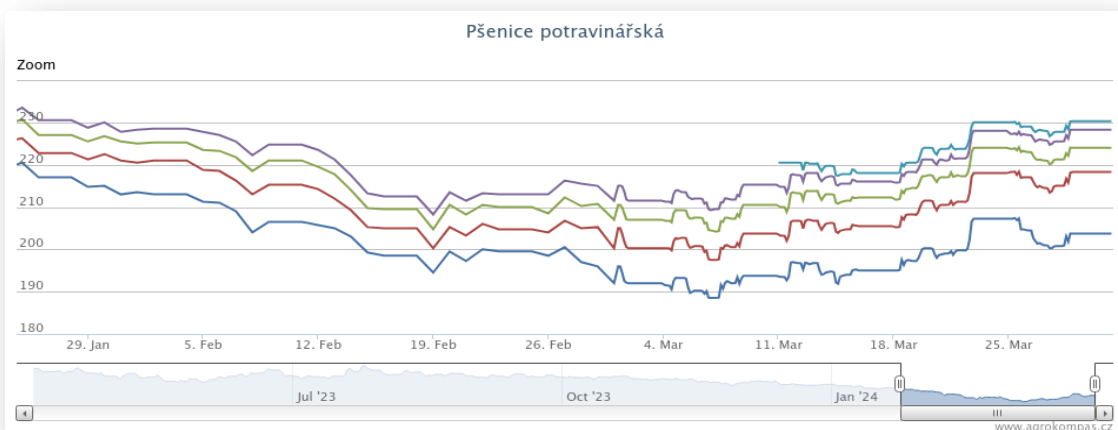
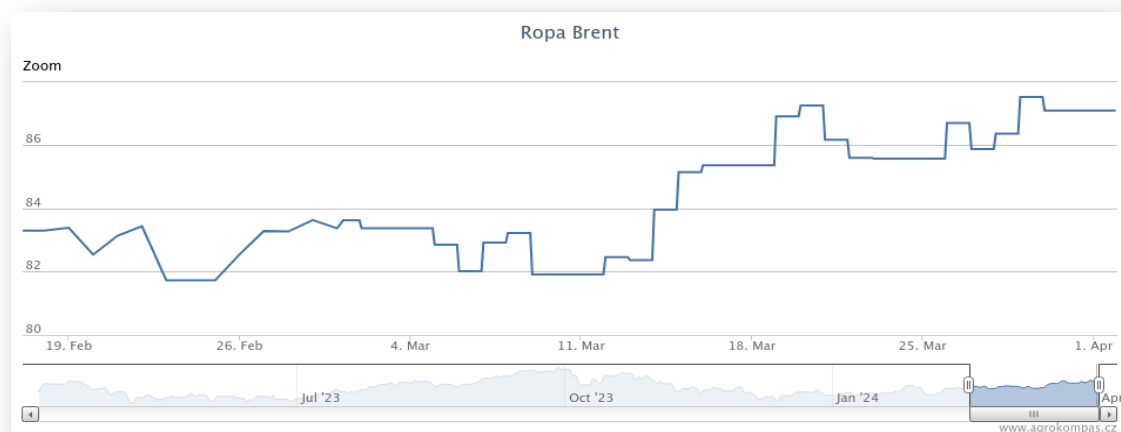
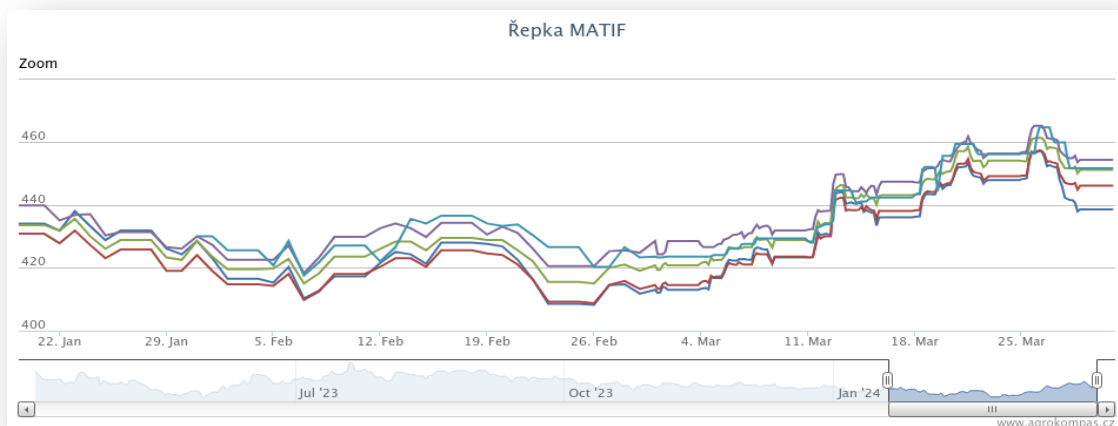
Kukuřice	25.03.2024	29.03.2024	Změna	Nejnižší	Nejvyšší	Měna
červen 2024	194	193,25	-0,75	190,5	195	EUR / t
srpen 2024	197,25	195,5	-1,75	193,25	198,5	EUR / t
listopad 2024	199,75	198,25	-1,50	195,75	200,75	EUR / t
březen 2025	202	202,75	+0,75	200	206,5	EUR / t
červen 2025	199,75	201,5	+1,75	201,5	205,5	EUR / t

NYSE Liffe Market: Paris, Clearing House:LCH.Clearnet

[zobrazit graf na: www](#)

Ostatní	25.03.2024	29.03.2024	Změna	Nejnižší	Nejvyšší	Měna
Řepkový olej	925	912	-13,00	912	942	EUR / t
CZK/EUR	25,316	25,234	-0,08	25,23	25,36	EUR / t
CZK/USD	23,426	23,38	-0,05	23,32	23,05,2024	EUR / t
CZK/GBP	29,514	29,513	-0,00	29,46	29,62	EUR / t
USD/EUR	1,081	1,079	-0,00	01,08,2024	01,09,2024	EUR / t
Ropa Brent	85,56	87,5	+1,94	85,86	87,5	USD/barel

Grafy:



Polský trh

Průměrné ceny obilovin a olejnin

komodita	24.03.2024	17.03.2024	týd. změna	jednotka
Pšenice potravinářská	809	820	-1,4%	zl/tuna
Pšenice krmná	804	799	0,6%	zl/tuna
Žito potravinářské	581	582	-0,2%	zl/tuna
Žito krmné	612	598	2,3%	zl/tuna
Ječmen potravinářský	-	-	-	zl/tuna
Ječmen krmný	694	714	-2,8%	zl/tuna
Ječmen sladovnický	-	1 178	-	zl/tuna
Kukuřice krmná "mokra"	-	-	-	zl/tuna
Kukuřice krmná	722	706	2,3%	zl/tuna
Oves potravina	-	976	-	zl/tuna
Oves krmný	745	-	-	zl/tuna
Tritikále krmivo	651	673	-3,2%	zl/tuna
komodita	24.03.2024	17.03.2023	týd. změna	jednotka
Řepka	1 902	1 900	0,1%	zl/tuna
Řepkový raf. olej	4 549	4 606	-1,2%	zl/tuna
Řepkový olej sur.	3 664	3 670	-0,2%	zl/tuna
Řepkový šrot	1 169	1 177	-0,7%	zl/tuna

Průměrné ceny vepřové, hovězí, drůbeží

Vepřové	24.03.2024	17.03.2024	týd. změna	jednotka
jakost S	9 580	9 593	-0,1%	zl/tuna
jakost E	9 478	9 501	-0,2%	zl/tuna
jakost U	9 152	9 196	-0,5%	zl/tuna
jakost R	8 826	8 867	-0,5%	zl/tuna
jakost O	8 011	8 077	-0,8%	zl/tuna
jakost P	*	*	*	zl/tuna
S-P celkem	9 466	9 489	-0,2%	zl/tuna
Průměrné ceny netto (bez DPH) , podle klasifikace SEUROP po porážce chlazené				
Drůbeží	24.03.2024	17.03.2024	týd. změna	jednotka
kuře typ brojler	4 853	4 820	0,7%	zl/tuna
krůta (samec)	6 221	6 177	0,7%	zl/tuna
krůta (samice)	6 218	6 203	0,2%	zl/tuna
Hovězí 24.3.2024	živá hmotnost	týd. změna		
mladý býk (A)	10,88 zl/kg	0,6 %		
býk (B)	10,76 zl/kg	0,7 %		
volek (C)	- zl/kg	- %		
kráva (D)	8,18 zl/kg	0,8 %		
jalovice (E)	10,54 zl/kg	-0,2 %		

Průměrné ceny netto (bez DPH) , zaplacená dodavatelům, dle klasifikace SEUROP
 pozn. Kurz ČNB CZK/PLN k 23.10.2023 byl 5,531 PLN

Zdroj: Ministerstwo Rolnictwa i Rozwoju Wsi, Departament Rynków Rolnych

Ceny mléčných výrobků

Vnitřní trh EU

12. týden (končí 24.3.2024)

komodita	cena	změna za týden	změna za rok	jednotka
Máslo	561	-0,2%	18%	EUR/100kg
SMP	240	-2,0%	-4%	EUR/100kg
WMP	355	0,9%	4%	EUR/100kg
Cheddar	388	0,2%	-20%	EUR/100kg
Eidam	436	-1,0%	2%	EUR/100kg
Gouda	437	-0,8%	-8%	EUR/100kg
Ementál	580	-3,1%	-12%	EUR/100kg
Sušená syrovátka	77	-4,5%	2%	EUR/100kg

zdroj: <https://ec.europa.eu/>

Polský trh

komodita	typ	24.03.2024	17.03.2024	týd. změna	jednotka
Máslo 82 % tuku, 16 % vody	v kusech	2 452	2 385	2,8%	EUR/100kg
	balené	2 504	2 494	0,4%	EUR/100kg
Máslo 80 % tuku, 16 % vody, 2 % soli	v kusech	-	-	*	EUR/100kg
Máslo	celkově	2 496	2 468	1,4%	EUR/100kg
Sušené mléko	plné	1 604	1 630	-1,6%	EUR/100kg
	odtučněné	1 116	1 125	-0,8%	EUR/100kg
	celkově	1 251	1 286	-2,7%	EUR/100kg
Kondenzované mléko	slazené	-	-	*	EUR/100kg
	neslazené	790	809	-2,4%	EUR/100kg
	celkově	1 003	1 045	-4,0%	EUR/100kg
Syrovátka v prášku		346	353	-2,0%	EUR/100kg

Zdroj: Ministerstwo Rolnictwa i Rozwoju Wsi, Departament Rynków Rolnych

na závěr:

“Proboha co se ti stalo, kdo tě tak zmlátil?” ptá se na Velikonoce otec syna. “Ále nějaká banda kluků si mě spletla s holkou.” “A proč si jim teda neutek ty ňoumo?” “Nešlo to, v lodičkách se špatně utíká.”

"Tak co sis letos o Velikonocích vykoledoval, Filípku?" zajímá se babička.
Vnouček na to: "Pořádněj průšvih."

Pepíček přijde ze školy a ptá se: "Mami, nejsou dneska náhodou Velikonoce?"
"Ne, ty budou až za dva týdny. Proč se ptáš?"
"No, že jsem si vykoledoval pětku..."